

Пассажиры! у вас есть повод задуматься о своей безопасности!

1 ПРОВЕРЯЙТЕ НАЛИЧИЕ ЛИЦЕНЗИИ У ПЕРЕВОЗЧИКА



2 ПОКУПАЙТЕ БИЛЕТЫ ТОЛЬКО В КАССАХ АВТОВОКЗАЛА, ПРИ ИХ ОТСУТСТВИИ У ВОДИТЕЛЯ ИЛИ КОНДУКТОРА




3 ОЦЕНИТЕ ТЕХНИЧЕСКОЕ СОСТОЯНИЕ И ОСНАЩЕНИЕ АВТОБУСА



На маршруте более 50 км пассажиры должны быть пристегнуты



Штатные ремни безопасности



Указаны номера мест в автобусе



Карточка с информацией о водителе и перевозчике



Табличка «Заказной» — признак отсутствия лицензии



Таблички с номерами маршрутов и остановочных пунктов размещаются*:

- в верхней части лобового стекла
- на правой стороне кузова по ходу транспортного средства
- на заднем окне транспортного средства



Наличие багажного отделения для междугородных перевозок



Цифровой тахограф для контроля соблюдения режима труда и отдыха водителя для междугородных перевозок

4 ОБРАТИТЕ ВНИМАНИЕ НА ДЕЙСТВИЯ ВОДИТЕЛЯ




Водитель соблюдает ПДД



Движение только согласно маршруту



Остановки по графику и в разрешенных местах



Путевой лист с отметкой о прохождении медицинского контроля и проверки технического состояния




Если рейс более 12 часов — необходимо 2 и более водителей



Регулярные пассажирские автобусные перевозки подразумевают движение по согласованному маршруту и подлежат обязательному лицензированию.

* Допускается использование информационного электронного табло.



ПОВОД для ОБГОНА?!



ПОДРОБНОСТИ НА САЙТЕ

БЕЗДТП РФ